



**vileda**<sup>®</sup>  
PROFESSIONAL

## Mikrokuitumoppien manuaalinen esivalmistelu

a brand of  **FREUDENBERG**

# Swep-moppien manuaalinen esivalmistelu



- Taittele valmiiksi tarvitsemasi määrä puhtaita moppeja ja aseta ne pinoon saman suuntaisesti. Moppien lisäksi tarvitset mittakannun ja puhtaan esivalmisteluun soveltuvan laatikon.



- Aseta mopit laatikkoon etureuna alaspäin siten, että sormilenkki osoittaa ylöspäin. Mittaa oikea määrä puhdistusaineliuosta kannuun.







- Kaada mitattu puhdistusaineliuos puhtaaseen laatikkoon. Kosteus tasaantuu moppeihin muutamassa minuutissa. Mopit ovat käyttövalmiit.

# Swep Single -moppien manuaalinen esivalmistelu

Suosittelut puhdistusaineliuoksen maksimimäärät eri siivousmenetelmissä



Moppi	Koko	Nihkeäpyyhintä		Kosteapyyhintä		Märkäpyyhintä		
		leveys	1 kpl	10kpl	1 kpl	10 kpl	1 kpl	10 kpl
Swep Single HygienePlus 	50 cm		0,5 dl	5 dl	1dl	10dl		
Swep Single MicroTech 	35 cm		0,5 dl	5 dl	1 dl	10 dl	2,5 dl	25 dl
	50 cm		1 dl	10 dl	2,5 dl	25 dl	4 dl	40 dl
	75 cm		1,5 dl	15 dl	3,5 dl	35 dl		
Swep Single MicroPlus 	35 cm		0,25dl	2,5dl	0,5	5dl		
	50 cm		0,5 dl	5 dl	1 dl	10 dl		
Swep Single MicroCombi 	50 cm		1 dl	10 dl	1,5 dl	15 dl		
	120 cm		2 dl	20 dl				
Swep Single Finnmoppi 	50 cm		1 dl	10 dl	2,5 dl	25 dl	4 dl	40 dl
Swep Single Extramoppi 	50 cm		1 dl	10 dl	2,5 dl	25 dl	4 dl	40 dl

# Swep Duo -moppien manuaalinen esivalmistelu

Suosittelut puhdistusaineliuoksen maksimimäärät eri siivousmenetelmissä











Moppi	Koko	Nihkeäpyyhintä		Kosteapyyhintä		Märkäpyyhintä		
		leveys	1kpl	10kpl	1kpl	10kpl	1kpl	10kpl
Swep Duo HygienePlus		35 cm	0,5 dl	5 dl	1 dl	10 dl		
Swep Duo MicroPlus		50 cm	1 dl	10 dl	2 dl	20 dl	4 dl	40 dl
Swep Duo MicroTech		50 cm	1 dl	10 dl	2 dl	20 dl	4 dl	40 dl
Swep Duo MicroCombi		50 cm	1 dl	10 dl	2 dl	20 dl	4 dl	40 dl
Swep Duo Allround		75 cm	1,5 dl	15 dl	3 dl	30 dl		
Swep Duo MicroFinn		50 cm	1,5 dl	15 dl	3 dl	30 dl	4 dl	40 dl
Swep Kuivainmoppi		50 cm	0,5	5 dl	1,5	15 dl	2,5 dl	25 dl



# Swep erikoistuotteet - käyttö

## Erikoistuotteiden käyttösuositukset eri siivousmenetelmissä



Moppi	Koko	Nihkeä	Kostea	Märkä
Swep Duo Lasi- ja kalustemoppi 	35 cm			Suosittelaa käyttöä kostutuspullon tai suihkupullon kanssa. Näin saadaan tarvittavan pieni määrä kosteutta tasaisesti pinnalle tai suoraan moppiin. Yksi suihkaus pullosta riittää noin 2m <sup>2</sup> kokoisen alueen pyyhintään. Kaksivaiheisessa pyhinnässä tai herkkien pintojen kohdalla voidaan kosteus suihkuttaa suoraan moppiin ja käyttää toista puolta pinnan viimeistelyyn.
Swep Duo Käsिमoppi 				Duo Käsिमoppia voidaan käyttää kaksivaiheeseen pyhintään. <b>Pesumenetelmä:</b> Lian irrottaminen hankaavalla puolella, viimeistely mikrokuitunukkapuolella. <b>Kuivapyyhintä/kosteapyyhintä:</b> Mikrokuitupuolen kostuttaminen 0,5-1 dl menetelmän mukaan.
Swep Single Safety 	35 cm 50 cm			<b>Pesumenetelmä:</b> Levitä tarvittava määrä käyttöliuosta suoraan puhdistettavalle pinnalle. Noin 2-4m <sup>2</sup> kokoinen alue kerrallaan. Irrota kiinnittynyt lika hankaamalla. Huuhtelee ja kuivaa pinta.
Swep Duo SafetyPlus 	35 cm 50 cm			Duo SafetyPlus -moppeja voidaan käyttää kaksivaiheeseen pyhintään. <b>Pesumenetelmä:</b> Lian irrottaminen hankaavalla puolella, viimeistely mikrokuitunukkapuolella. <b>Kuivapyyhintä/kosteapyyhintä:</b> Irtolian kerääminen hankaavalla puolella (esim. hiukset) ja kosteapyyhintä mikrokuitunukkapuolella. 1-2 dl menetelmän mukaan.
Swep Vahausmoppi 	50 cm			Varmistetaan että vahanlevittämisessä käytettävät mopit ovat puhtaat. Uusi moppi on aina pestävä kerran ennen ensimmäistä vahauskertaa. Puhdas Vahausmoppi esikostutetaan vedellä (0,5-1 dl) ennen vahan levittämistä. Anna kosteuden tasaantua muutama minuutti.
Swep MultiDuster Maxi ja Mini MicroPlus -mopit 	40 cm 60 cm			Kalustemoppi yläpölyjen ja ahtaiden välien pyhintään. Nihkeäpyhinta: Kalustemopin kostuttaminen 0,5 dl menetelmän mukaan.